



# Índice de precios de **HUESO de ACEITUNA** para uso doméstico en España

Evolución 3T/2014 - 1T 2026



Fecha de actualización: **abril 2026**

**aveBiom**  
Asociación Española  
de la Biomasa

### Precio medio anual para el HUESO DE ACEITUNA

	2014	2015	2016	2017	2018	2019	2020	2021	2022	2023	2024	2025	2026 (1T)
<b>SACO</b>													
€/tn	197,35	199,66	187,56	192,07	192,49	195,96	195,72	195,24	274,57	399,46	289,08	228,37	255,97
c€/kWh	4,14	4,19	3,94	4,03	4,04	4,11	4,11	4,10	5,76	8,38	6,07	4,79	5,37
<b>IPB anual</b>		<b>1,2%</b>	<b>-6,1%</b>	<b>2,4%</b>	<b>0,2%</b>	<b>1,8%</b>	<b>-0,1%</b>	<b>-0,2%</b>	<b>40,6%</b>	<b>45,5%</b>	<b>-27,6%</b>	<b>-21,0%</b>	<b>10,7%</b>
<b>IPB anual acumulado</b> (en base 2014)		<b>1,2%</b>	<b>-5,0%</b>	<b>-2,7%</b>	<b>-2,5%</b>	<b>-0,7%</b>	<b>-2,0%</b>	<b>-1,1%</b>	<b>39,1%</b>	<b>102,4%</b>	<b>46,5%</b>	<b>15,7%</b>	
<b>PALET de sacos</b>													
€/tn	197,40	196,38	185,72	187,80	189,57	192,71	192,98	193,41	273,42	396,64	283,51	223,01	252,5
c€/kWh	4,14	4,12	3,90	3,94	3,98	4,04	4,05	4,06	5,74	8,32	5,95	4,68	5,4
<b>IPB anual</b>		<b>-0,5%</b>	<b>-5,4%</b>	<b>1,1%</b>	<b>0,9%</b>	<b>1,7%</b>	<b>0,1%</b>	<b>0,2%</b>	<b>41,4%</b>	<b>45,1%</b>	<b>-28,5%</b>	<b>-21,3%</b>	<b>11,6%</b>
<b>IPB anual acumulado</b> (en base 2014)		<b>-0,5%</b>	<b>-5,9%</b>	<b>-4,9%</b>	<b>-4,0%</b>	<b>-2,4%</b>	<b>-1,7%</b>	<b>-2,0%</b>	<b>38,5%</b>	<b>100,9%</b>	<b>43,6%</b>	<b>13,0%</b>	
<b>GRANEL en VOLQUETE</b>													
€/tn	174,91	171,63	152,83	155,37	153,69	151,41	150,12	152,51	238,10	380,51	273,36	208,01	224,3
c€/kWh	3,67	3,60	3,21	3,26	3,23	3,18	3,15	3,20	5,00	7,99	5,74	4,37	4,7
<b>IPB anual</b>		<b>-1,9%</b>	<b>-11,0%</b>	<b>1,7%</b>	<b>-1,1%</b>	<b>-1,5%</b>	<b>-0,8%</b>	<b>1,6%</b>	<b>56,1%</b>	<b>59,8%</b>	<b>-28,2%</b>	<b>-23,9%</b>	<b>5,3%</b>
<b>IPB anual acumulado</b> (en base 2014)		<b>-1,9%</b>	<b>-12,6%</b>	<b>-11,2%</b>	<b>-12,1%</b>	<b>-13,4%</b>	<b>-12,5%</b>	<b>-12,8%</b>	<b>36,1%</b>	<b>117,6%</b>	<b>56,3%</b>	<b>18,9%</b>	
<b>GRANEL en CISTERNA</b>													
€/tn	182,61	183,76	158,43	161,76	165,28	163,11	162,33	166,85	258,05	401,17	292,59	227,05	244,0
c€/kWh	3,83	3,86	3,32	3,39	3,47	3,42	3,41	3,50	5,42	8,42	6,14	4,76	5,1
<b>IPB anual</b>		<b>0,6%</b>	<b>-13,8%</b>	<b>2,1%</b>	<b>2,2%</b>	<b>-1,3%</b>	<b>-0,5%</b>	<b>2,8%</b>	<b>54,7%</b>	<b>55,5%</b>	<b>-27,1%</b>	<b>-22,4%</b>	<b>5,1%</b>
<b>IPB anual acumulado</b> (en base 2014)		<b>0,6%</b>	<b>-13,2%</b>	<b>-11,4%</b>	<b>-9,5%</b>	<b>-10,7%</b>	<b>-11,7%</b>	<b>-8,6%</b>	<b>41,3%</b>	<b>119,7%</b>	<b>60,2%</b>	<b>24,3%</b>	

## Precio medio anual para el HUESO DE ACEITUNA

El **IPB anual** representa el porcentaje de variación del precio año a año.

El **IPB anual acumulado** (*en base 2014*) representa el porcentaje de variación del precio desde el inicio de la elaboración del Índice hasta la actualidad.

Los precios medios a consumidor final incluyen el 21% de IVA y un transporte medio de 200 km en formato a granel.

Se han solicitado precios de hueso de aceituna en tres formatos diferentes, sacos de diversas capacidades (15, 18, 20 y 25 kg.) en €/tn, un pallet de sacos (€/tn) y precio del hueso de aceituna a granel camión completo o cantidad mínima (€/tn).

Las clases de huesos de aceituna considerados son las correspondientes a las clases A1 y A2 de la norma española para el hueso, UNE 164003.

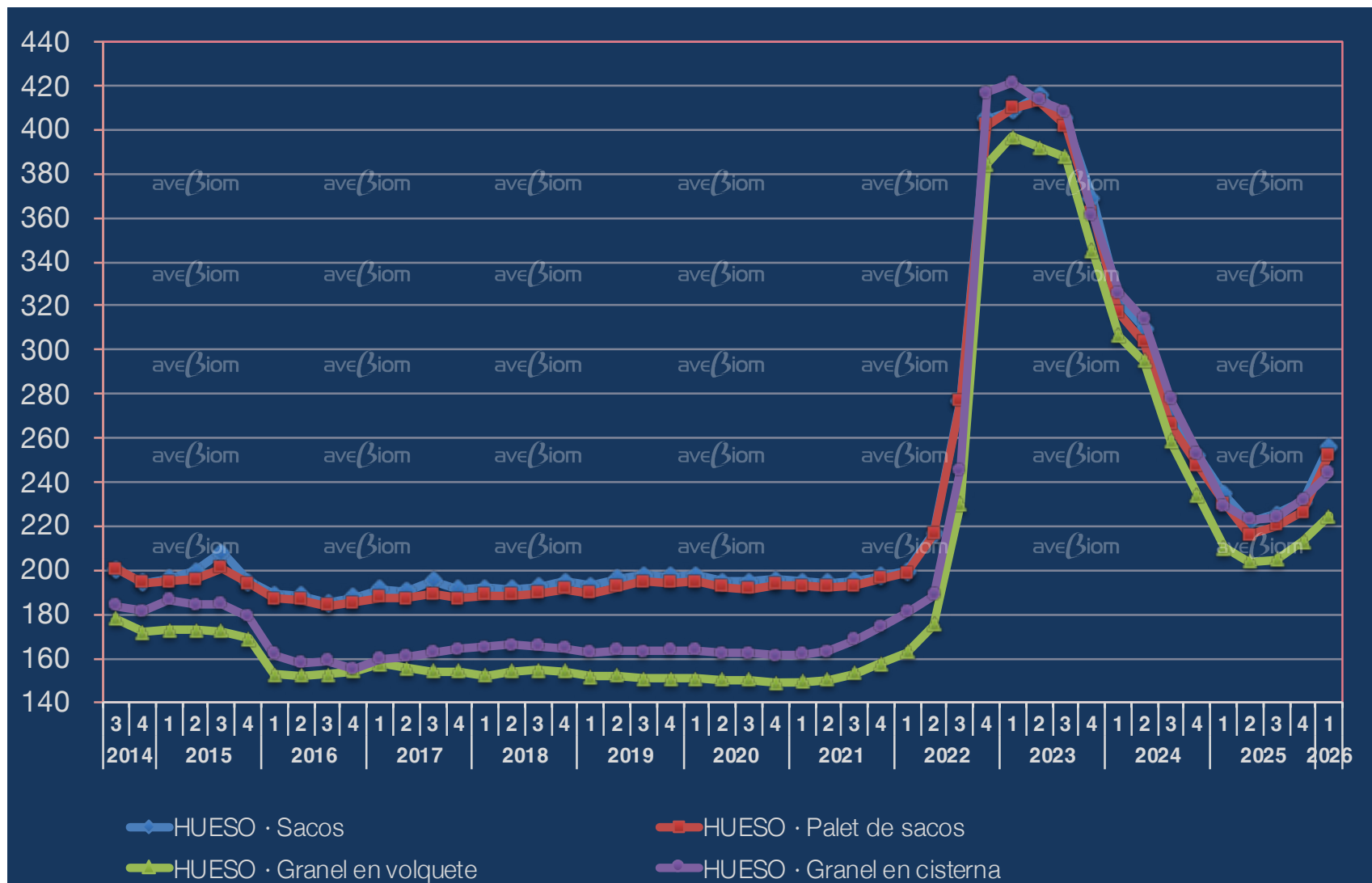
Los precios se expresan en €/tn y en c€/kWh; esta última unidad de medida nos facilita las comparaciones con los costes de combustibles fósiles como el gasóleo o el gas natural.

Para obtener los valores medios se han procesado los datos estadísticamente eliminándose valores extremos que distan de la media más de 3 veces la desviación típica.

## Evolución del precio medio del HUESO DE ACEITUNA para uso doméstico

4º Trimestre de 2014 a 1º Trimestre de 2026

€/ton



## Precio medio trimestral para el HUESO DE ACEITUNA

	1T · 2025	2T · 2025	3T · 2025	4T · 2025	1T · 2026
<b>SACO</b>					
€/tn	234,63	221,88	225,64	231,31	255,97
c€/kWh	4,92	4,66	4,74	4,85	5,37
<b>IPB trimestral</b>	<b>-7,0%</b>	<b>-5,4%</b>	1,7%	<b>2,5%</b>	<b>10,7%</b>
<b>PALET de sacos</b>					
€/tn	230,16	215,76	219,95	226,16	252,5
c€/kWh	4,83	4,53	4,62	4,75	5,4
<b>IPB trimestral</b>	<b>-7,0%</b>	<b>-6,3%</b>	<b>1,9%</b>	<b>2,8%</b>	<b>11,6%</b>
<b>GRANEL en volquete</b>					
€/tn	210,02	203,94	204,99	213,08	224,3
c€/kWh	4,41	4,28	4,30	4,47	4,7
<b>IPB trimestral</b>	<b>-10,2%</b>	<b>-2,9%</b>	<b>0,5%</b>	<b>3,9%</b>	<b>5,3%</b>
<b>GRANEL en cisterna</b>					
€/tn	229,23	222,98	223,92	232,09	244,0
c€/kWh	4,81	4,68	4,70	4,87	5,1
<b>IPB trimestral</b>	<b>-9,4%</b>	<b>-2,7%</b>	<b>0,4%</b>	<b>3,7%</b>	<b>5,1%</b>

## Precio medio trimestral para el HUESO DE ACEITUNA

El **IPB trimestral** representa el porcentaje de variación del precio trimestre a trimestre.

Los precios medios a consumidor final incluyen el 21% de IVA y un transporte medio de 200 km en formato a granel.

Se solicitaron precios de hueso de aceituna en tres formatos diferentes, sacos de diversas capacidades (15, 18, 20 y 25 kg.) en €/tn, un pallet de sacos (€/tn) y precio del hueso de aceituna a granel camión completo o cantidad mínima (€/tn).

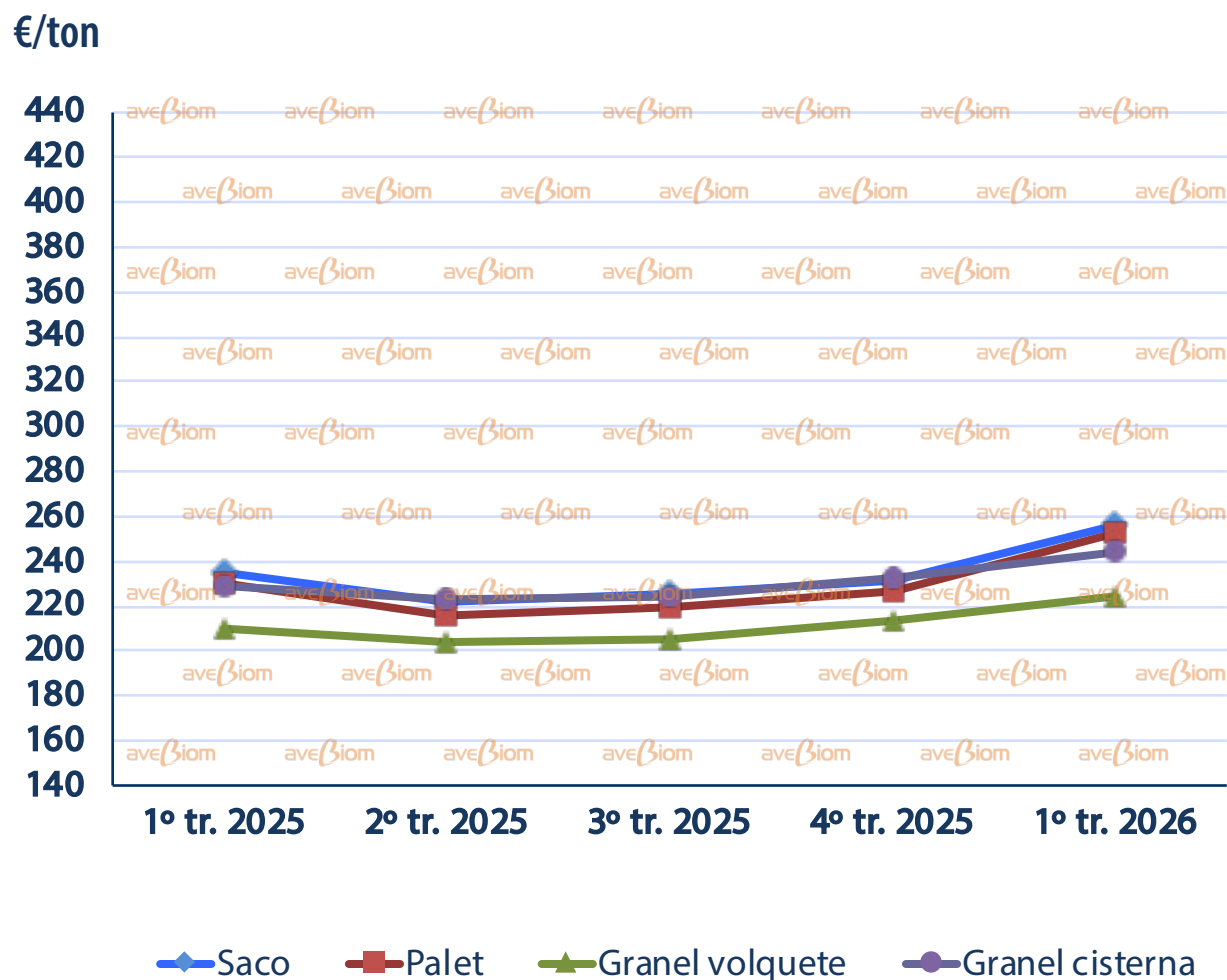
Las clases de huesos de aceituna considerados son las correspondientes a las clases A1 y A2 de la norma española para el hueso, UNE 164003.

Los precios se expresan en €/tn y en c€/kWh; esta última unidad de medida nos facilita las comparaciones con los costes de combustibles fósiles como el gasóleo o el gas natural.

Para obtener los valores medios se han procesado los datos estadísticamente eliminándose valores extremos que distan de la media más de 3 veces la desviación típica.

## Evolución del precio trimestral del HUESO de ACEITUNA en varios formatos

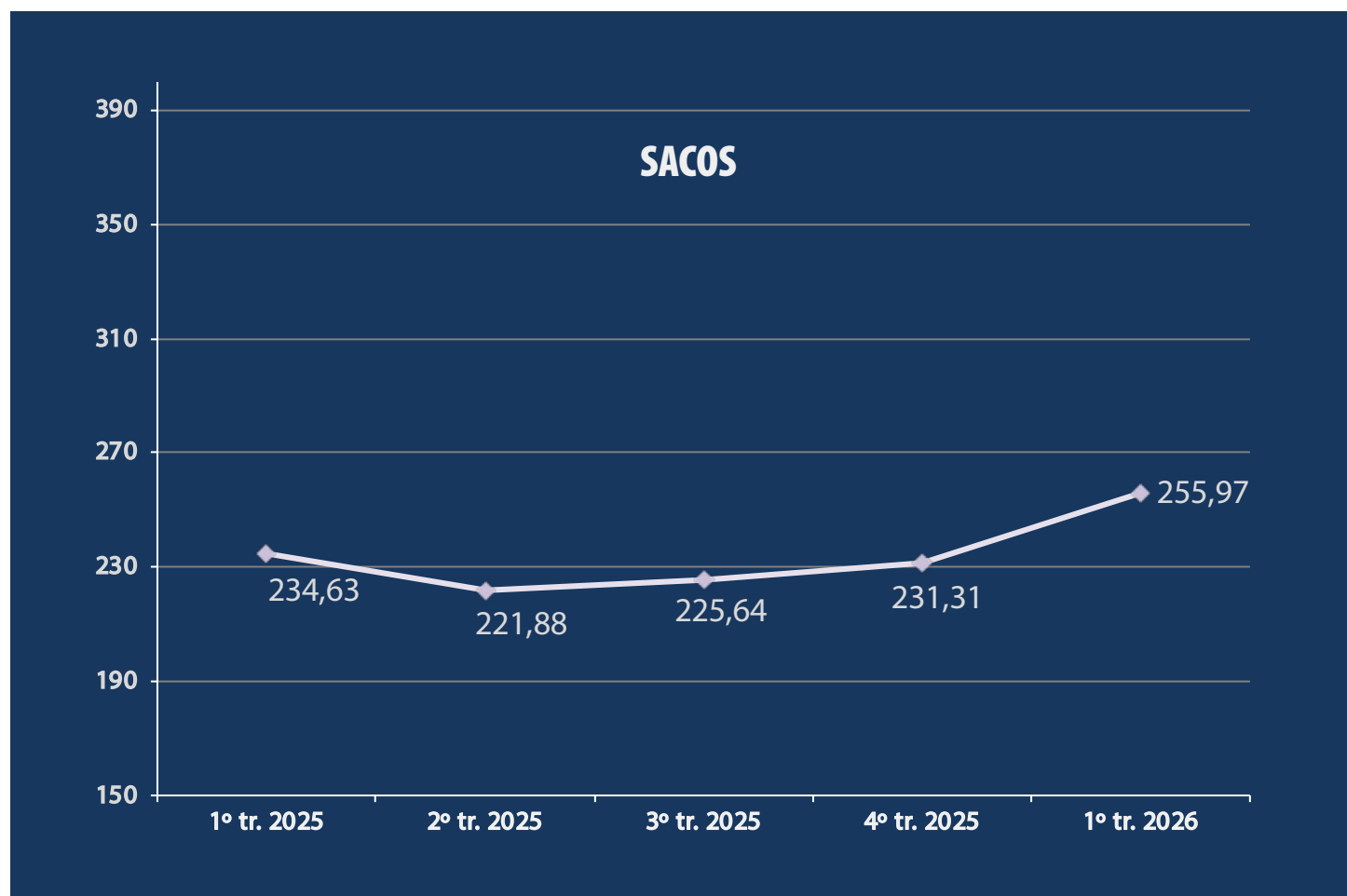
1º Trimestre de 2025 a 1º Trimestre de 2026



## Evolución del precio trimestral del HUESO DE ACEITUNA en SACO

1º Trimestre de 2025 a 1º Trimestre de 2026

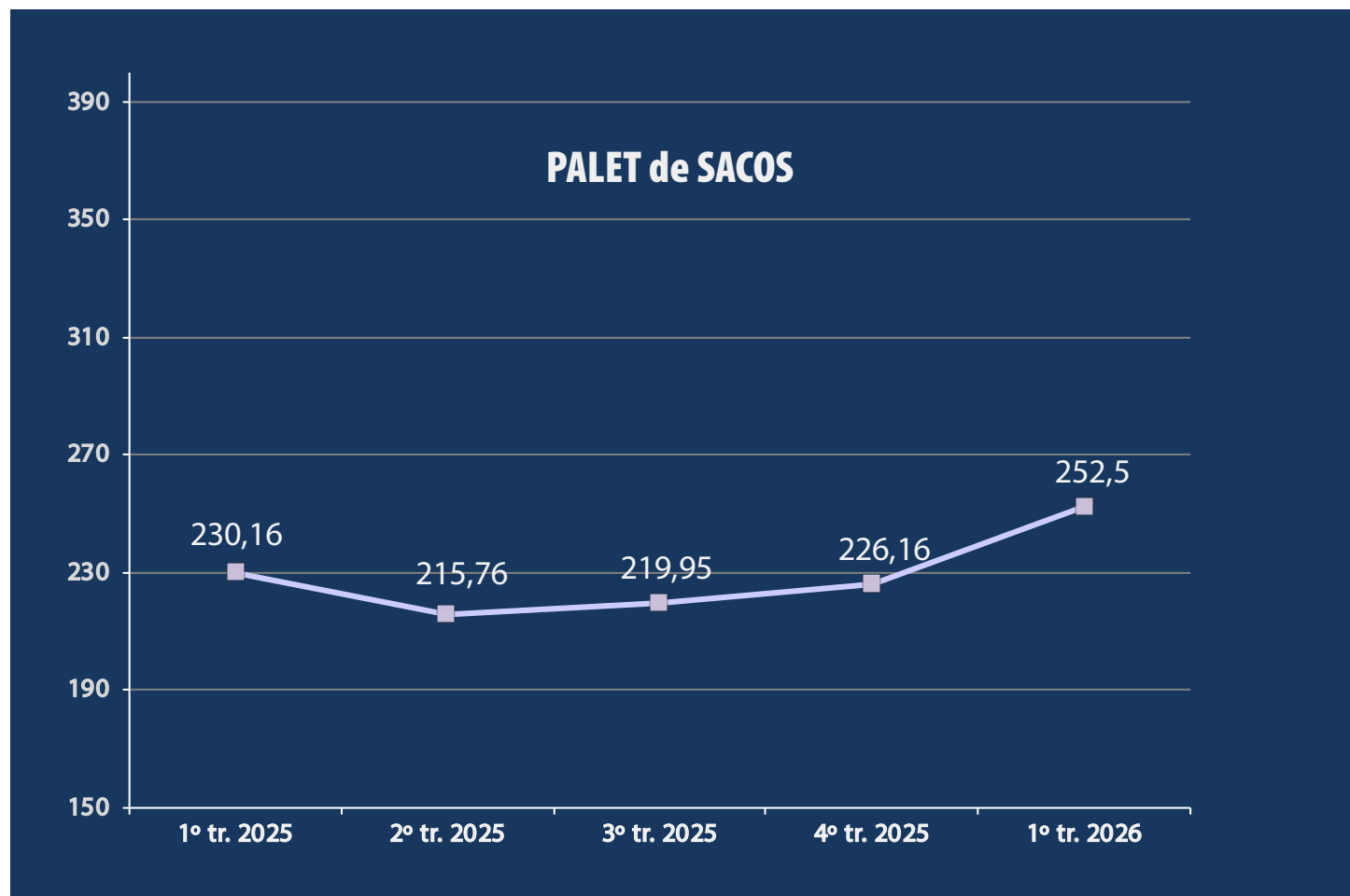
€/ton



## Evolución del precio trimestral del HUESO DE ACEITUNA en PALET

1º Trimestre de 2025 a 1º Trimestre de 2026

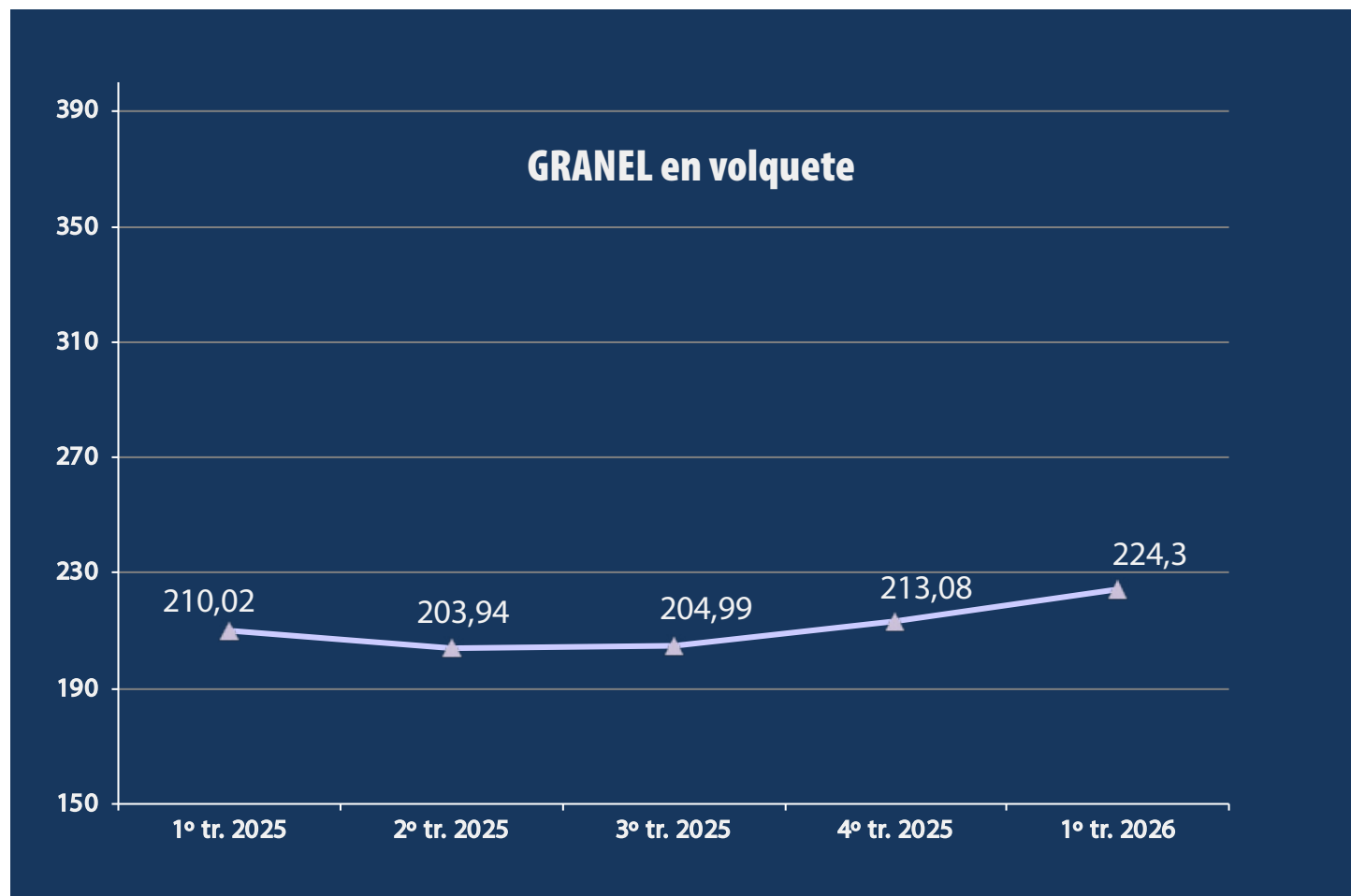
€/ton



## Evolución del precio trimestral del HUESO DE ACEITUNA a GRANEL en VOLQUETE

1º Trimestre de 2025 a 1º Trimestre de 2026

€/ton



## Evolución del precio trimestral del HUESO DE ACEITUNA a GRANEL en CISTERNA

1º Trimestre de 2025 a 1º Trimestre de 2026

€/ton

